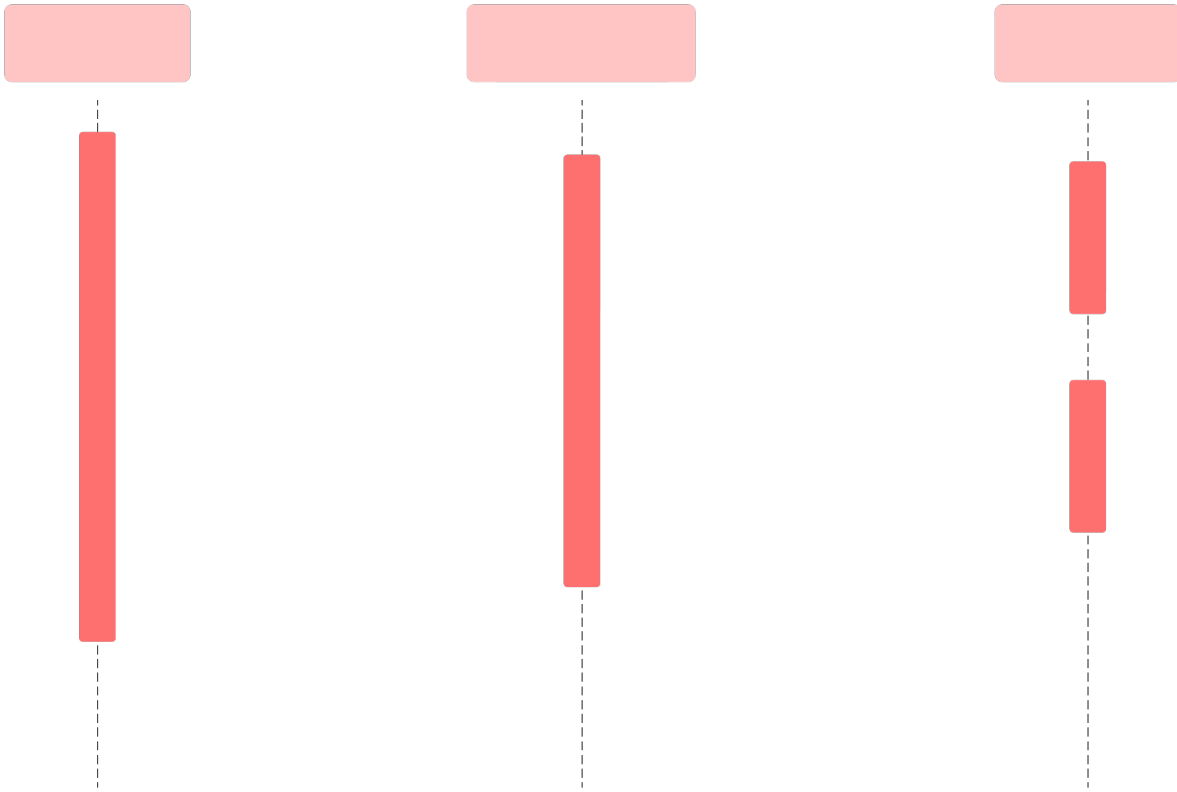






Program Correctness

Werkbladen

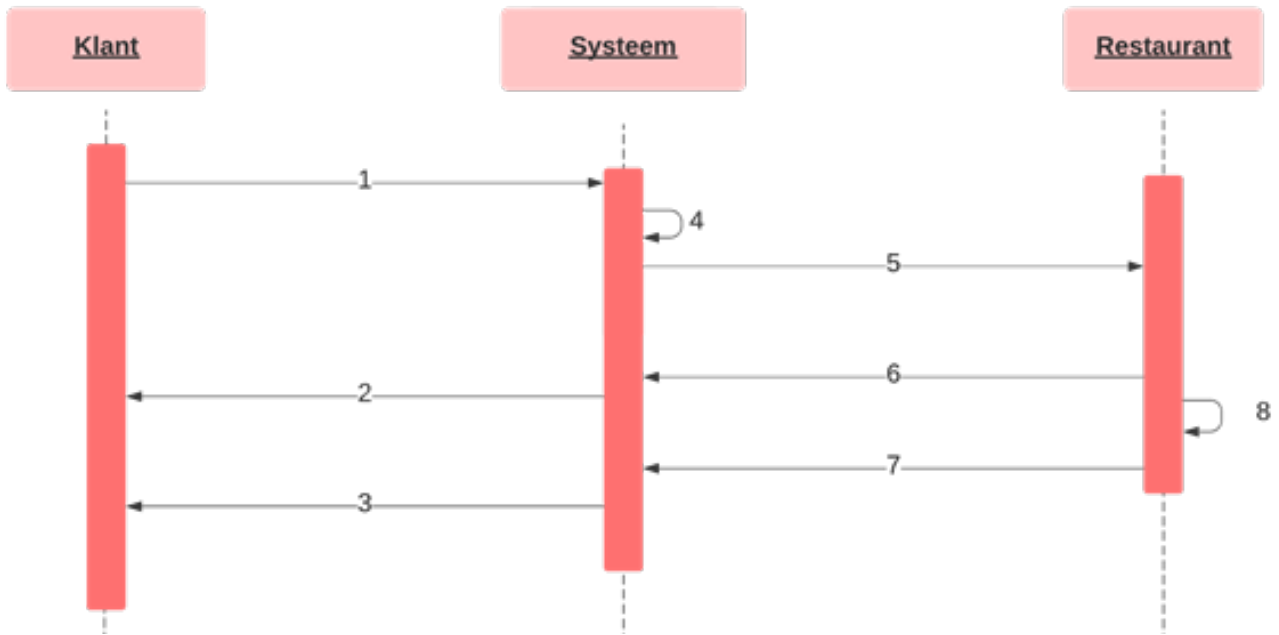
Werkblad 1 - Protocol



Werkblad 2 - Request-response relations



1 - Online eten bestellen

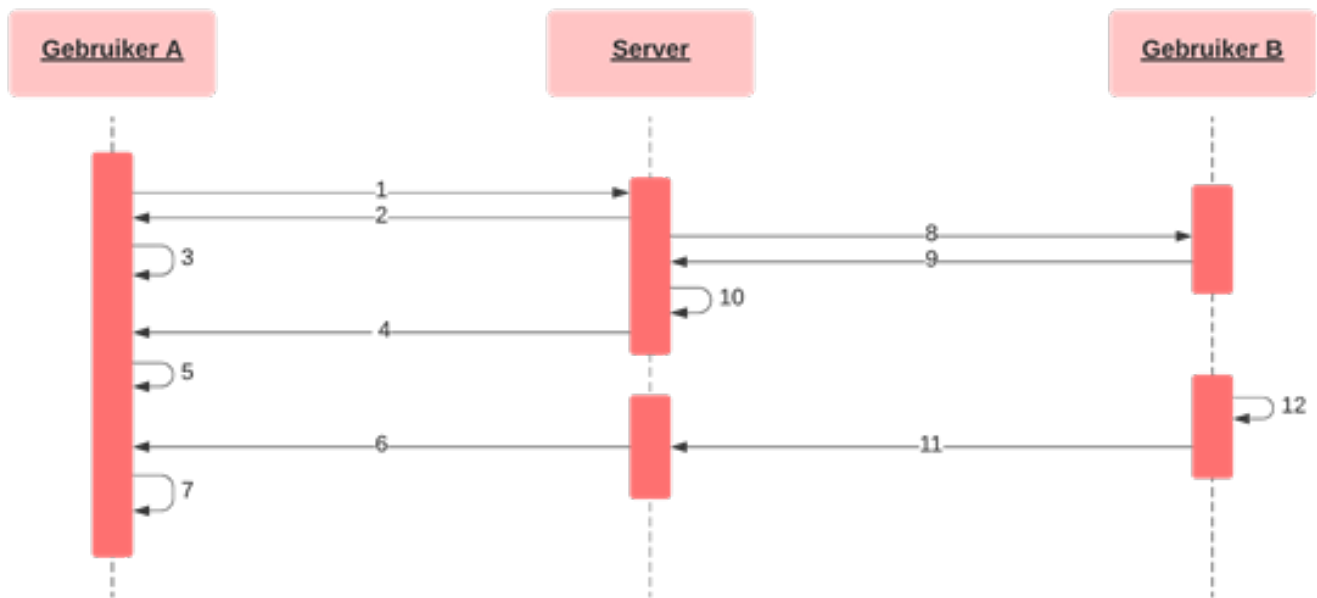


- a. Melding dat bestelling is aangekomen bij het restaurant
- b. Mail naar klant met verwachte bezorgingstijd
- c. Plaats bestelling
- d. Bereiding van het eten
- e. Melding dat het eten klaar is voor bezorging
- f. Mail naar klant met live locatie van bezorger
- g. Noteer bestelling in het system
- h. Stuur bestelling naar restaurant

1.	5.
2.	6.
3.	7.
4.	8.



2 - Protocol voor het versturen van een bericht



- | | |
|-------------------------------------------------|-------------------------------------------------|
| a. Er verschijnt een vinkje achter het bericht. | h. Melding dat het bericht is verstuurd. |
| b. Melding dat het bericht is aangekomen. | i. Stuur bericht naar B zodra er verbinding is. |
| c. Melding dat B het bericht heeft gelezen. | j. Stuur bericht voor B naar de server. |
| d. Verwijder bericht van de server. | k. Melding dat B verbinding heeft. |
| e. Het vinkje verandert in 2 vinkjes. | l. B opent het gesprek. |
| f. Melding dat B het bericht heeft gelezen. | |
| g. Twee vinkjes veranderen in blauwe vinkjes. | |

1.	7.
2.	8.
3.	9.
4.	10.
5.	11.
6.	12.

Tijd	Fase	Wat ik (als leerkracht) doe	Wat de leerlingen doen	Benodigheden
0-5	Introductie	Starten les	Luisteren naar docent	-
0 - 5	Introductie	-	kijken filmpje introductie	Introductie film
0 - 5	Introductie	Leiden discussie	Bespreken introductievragen	Introductievragen lerarenhandleiding
5 - 15	Maatschappelijke relevantie	Kijken voorbeelden	Kijken naar de drie nieuwsartikelen	De nieuwsartikelen
5 - 15	Maatschappelijke relevantie	Leiden discussie	Reageren op de drie nieuwsartikelen	-
15-25	Theorie 1	-	Het eerste theorie filmpje kijken en de bijbehorende vragen maken.	Theorie filmpje 1, werkblad
25-30	Theorie 2	-	Het tweede theorie filmpje kijken en de bijbehorende vragen maken.	Theorie filmpje 2, werkblad
30-40	Eindopdracht	Eventueel bijspringen mocht het niet lukken.	Het maken van de opdrachten op het werkblad	Werkblad
40-eind	Discussie	Leiden discussie	Bespreken en nadenken over de discussievragen	Discussievragen lerarenhandleiding